



**SIRDARYO VILOYATI
STATISTIKA BOSHQARMASI**

SIRDARYO VILOYATIDA QURILISH ISHLARI

**2022- YIL
YANVAR-OKTABR**



2022- yilning yanvar-oktabr oylarida, Sirdaryo viloyatida jami **2327,8** mlrd. soʻmlik qurilish ishlari bajarilib, oʻsish surʼati 2021-yilning yanvar-oktabr oylariga nisbatan **87,6 %** ni tashkil etdi.



Qurilish ishlari hajmining tarkibi, % da

Qurilish ishlari hajmi yirik qurilish tashkilotlari, kichik korxonalar va mikrofirmalar hamda norasmiy sektorlarda amalga oshirilgan ishlar tarkibi boʻyicha shakllanadi.



Hududlar kesimida qurilish faoliyati bilan shug'ullanayotgan korxonalar va tashkilotlar to'g'risida ma'lumotlar, birlikda

	Holatiga :		o'tgan yilga nisbatan, % da
	01.11.2021- y.	01.11.2022- y.	
Sirdaryo viloyati	1611	1636	101,6
Shaharlar:			
Guliston	619	616	99,5
Shirin	41	45	109,8
Yangiyer	125	123	98,4
tumanlar:			
Boyovut	99	95	93,9
Guliston	98	102	104,1
Mirzaobod	166	166	100,0
Oqoltin	80	95	118,8
Sardoba	38	39	102,6
Sayxunobod	94	100	106,4
Sirdaryo	165	169	102,4
Xovos	86	88	102,3



2022- yil 1- noyabr holatiga ko'ra
Sirdaryo viloyatida
faoliyat ko'rsatayotgan qurilish
korxonalari ulushi, % da



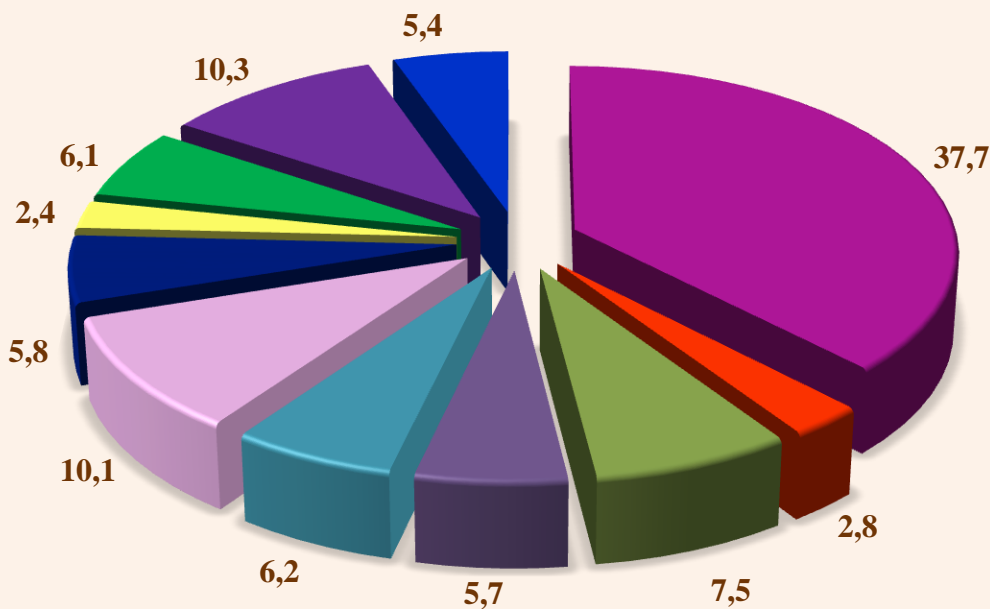
Guliston sh. (37,7 %)



Mirzaobod (10,1 %)



Sirdaryo (10,3 %)



- Guliston sh.
- Shirin sh.
- Yangiyer sh.
- Boyovut
- Guliston
- Mirzaobod
- Oqoltin
- Sardoba
- Sayxunobod
- Sirdaryo
- Xovos

Qurilish ishlari 2022- yil yanvar-oktabr oylarida

	Qurilish ishlari, mlrd. soʻm	Shu jumladan:		
		Yirik qurilish tashkilotlari	Kichik korxonalar va mikrofirmalar	Norasmiy sektor
Sirdaryo viloyati	2327,8	563,7	1572,1	192,0
Shaharlar:				
Guliston	575,2	31,7	510,3	33,2
Shirin	162,3	114,4	39,4	8,5
Yangiyer	128,6	0,1	120,5	8,0
tumanlar:				
Boyovut	97,5	0,2	77,8	19,5
Guliston	139,9	39,0	90,3	10,6
Mirzaobod	509,3	77,4	413,3	18,6
Oqoltin	51,8	0,3	39,3	12,2
Sardoba	57,8	0,1	40,8	16,9
Sayxunobod	57,8	0,3	45,8	11,7
Sirdaryo	428,9	291,2	106,7	31,0
Xovos	118,7	9,0	87,9	21,8

* Hududlar bo'yicha taqsimlanmaydigan hajmni qo'shgan holda



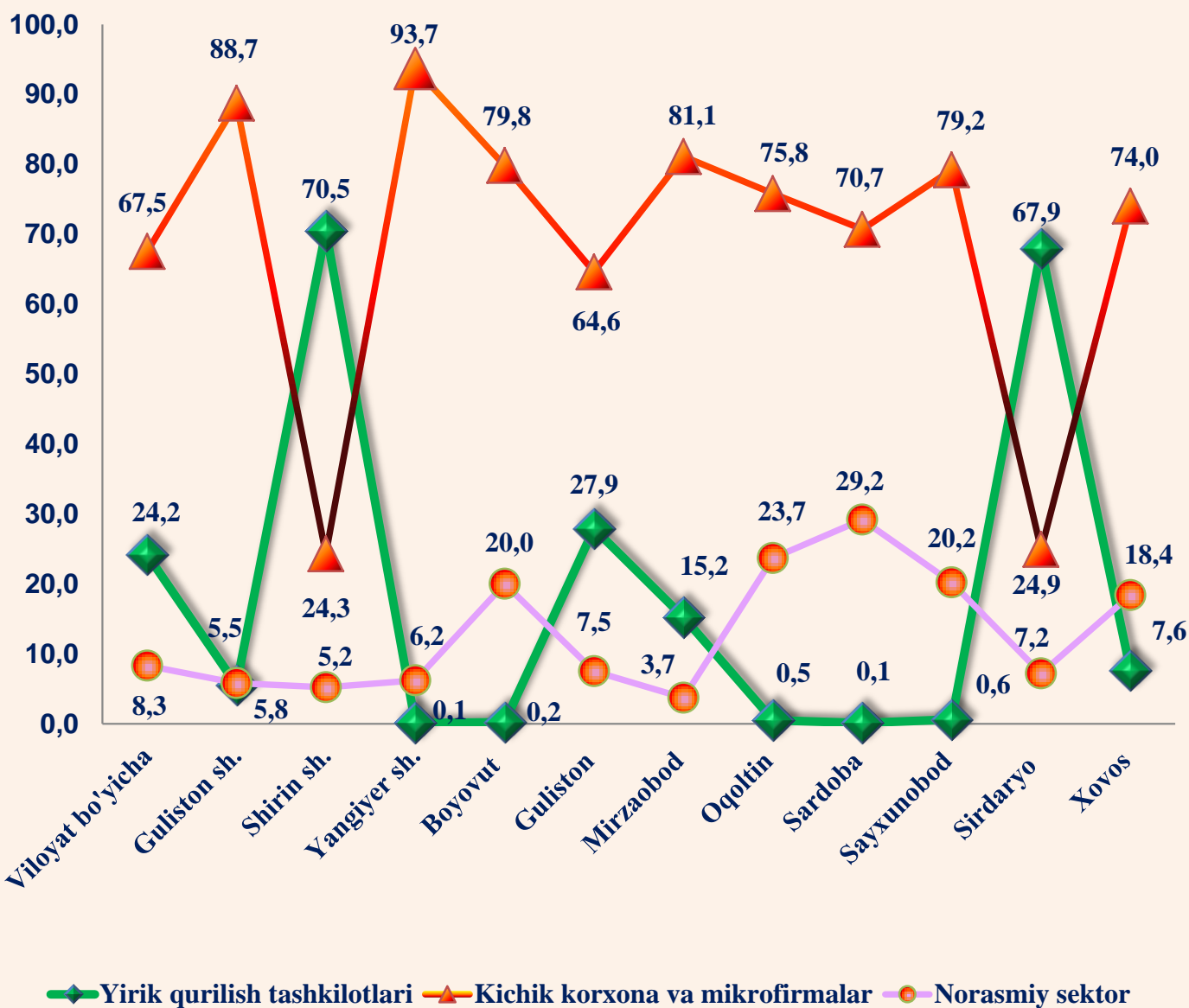
2022- yilning yanvar-oktabr oylarida, jami qurilish ishlari hajmi tarkibida yirik qurilish tashkilotlari tomonidan bajarilgan qurilish ishlari hajmi 563,7 mlrd. soʻmni tashkil etdi. Qurilish ishlari 2021-yilning mos davriga nisbatan 91,2 % ni tashkil etib, jami qurilish ishlari hajmidagi ulushi 2021-yilning yanvar-oktabr oylaridagi koʻrsatkich darajasidan 1,1 punktga koʻpayib, 24,2 % ni tashkil etdi.

Qurilish ishlari (ulushi)

2022- yil yanvar-oktabr oylarida



Pudratchi – kapital qurilish uchun pudrat shartnomasi asosida bino va inshootlarni qurish bo‘yicha qurilish-montaj, qayta ta‘mirlash, kapital ta‘mirlash hamda texnologik va boshqa uskunalarni montaj qilish, sozlash va boshqa pudrat ishlarini bajarish bilan shug‘ullanadi.



Yirik qurilish tashkilotlari tomonidan bajarilgan qurilish ishlari



MA'LUMOT UCHUN: yirik qurilish tashkilotlari tomonidan bajarilgan qurilish ishlarining jami qurilish ishlari hajmidagi eng ko'p ulushi Sirdaryo tumani (hududdagi jami qurilish ishlari hajmining 67,9 %), Shirin shahri (hududdagi jami qurilish ishlari hajmining 70,5 % yoki 2021-yilning yanvar-oktabriga nisbatan 1,3 marta ko'p) ga Mirzaobod tumani (15,2 %)ga to'g'ri keldi.

Kichik korxonalar va mikrofirmalar tomonidan bajarilgan qurilish ishlari



2022- yilning yanvar-oktabr oylarida kichik korxonalar va mikrofirmalar tomonidan bajarilgan qurilish ishlari hissasiga jami qurilish ishlari hajmining 67,5 % to'g'ri kelib, 2021- yilning yanvar-oktabr oylariga nisbatan 0,3 punktga kamaydi. Shuningdek, ular hissasiga to'g'ri kelgan qurilish ishlari hajmi 2021- yilning yanvar-oktabriga nisbatan 86,8 % ni tashkil etgan holda 1 572,1 mlrd. so'm miqdorida qayd etildi.

Kichik korxonalar va mikrofirmalar, ulushi, % da



67,5

2022- yil
yanvar-oktabr

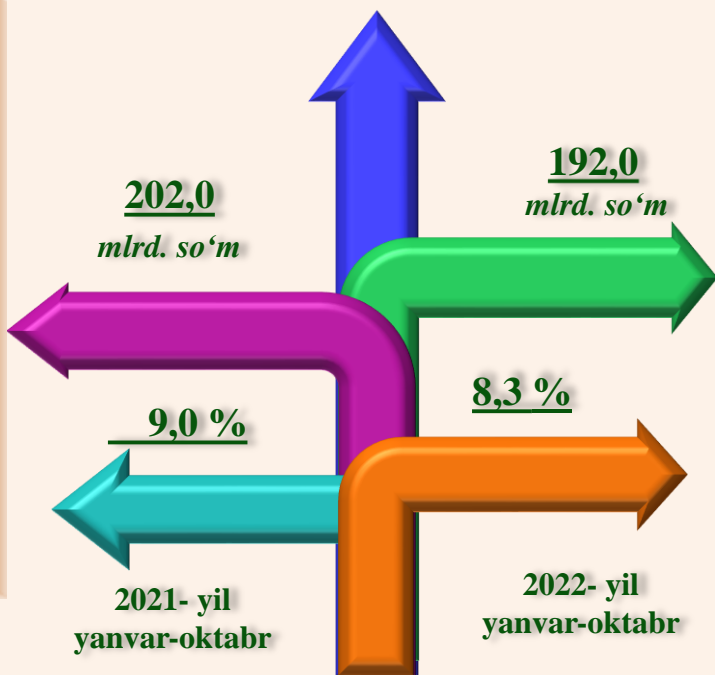
67,8

2021- yil
yanvar-oktabr



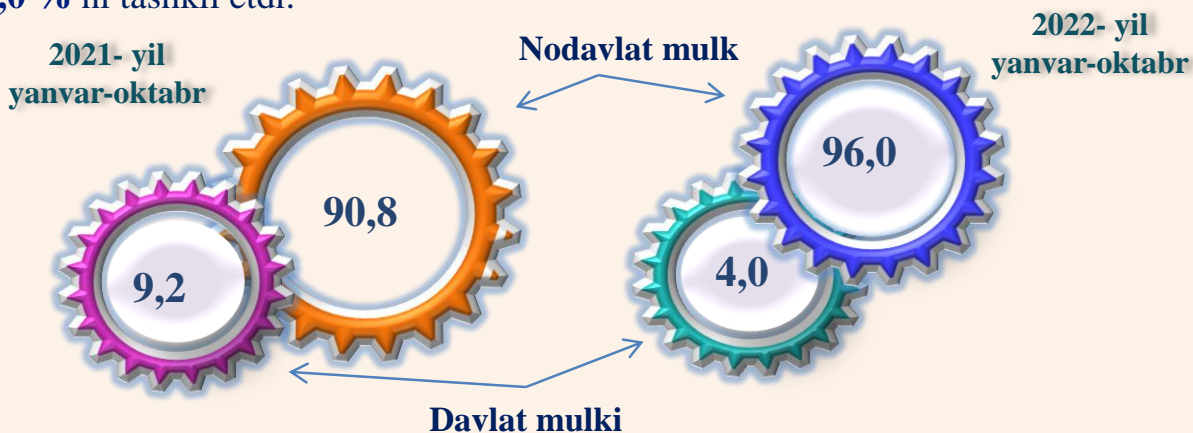
MA'LUMOT UCHUN: joriy hisobot davrida kichik korxonalar va mikrofirmalar tomonidan eng yuqori ulush ko'rsatkichi Guliston shahrida (510,3 mlrd. so'm yoki umumiy hajmga nisbatan 32,5 %), Mirzaobod tumanida (413,3 mlrd. so'm yoki 26,3 %), Yangiyer shahri (120,5 mlrd. so'm yoki 7,7 %)ga to'g'ri keldi.

Viloyatda norasmiy sektor hissasiga to'g'ri kelgan qurilish ishlarining ulushi 8,3 % ni tashkil etdi yoki 192,0 mlrd. so'm miqdorida qayd etildi. 2021- yilning mos davriga nisbatan 84,4 % ni tashkil etdi.



Mulkchilik shakli davlat va nodavlat bo'lgan tashkilotlar tomonidan bajarilgan qurilish ishlari, ulushi foizda

Davlat mulkchiligidagi tashkilotlar tomonidan jami 94,2 mlrd. so'm qurilish ishlari bajarildi. Nodavlat mulkchilikdagi tashkilotlar tomonidan esa 2 233,6 mlrd. so'm qurilish ishlari bajarildi. Ularning viloyatdagi ulushi mos ravishda 4,0 % va 96,0 % ni tashkil etdi.



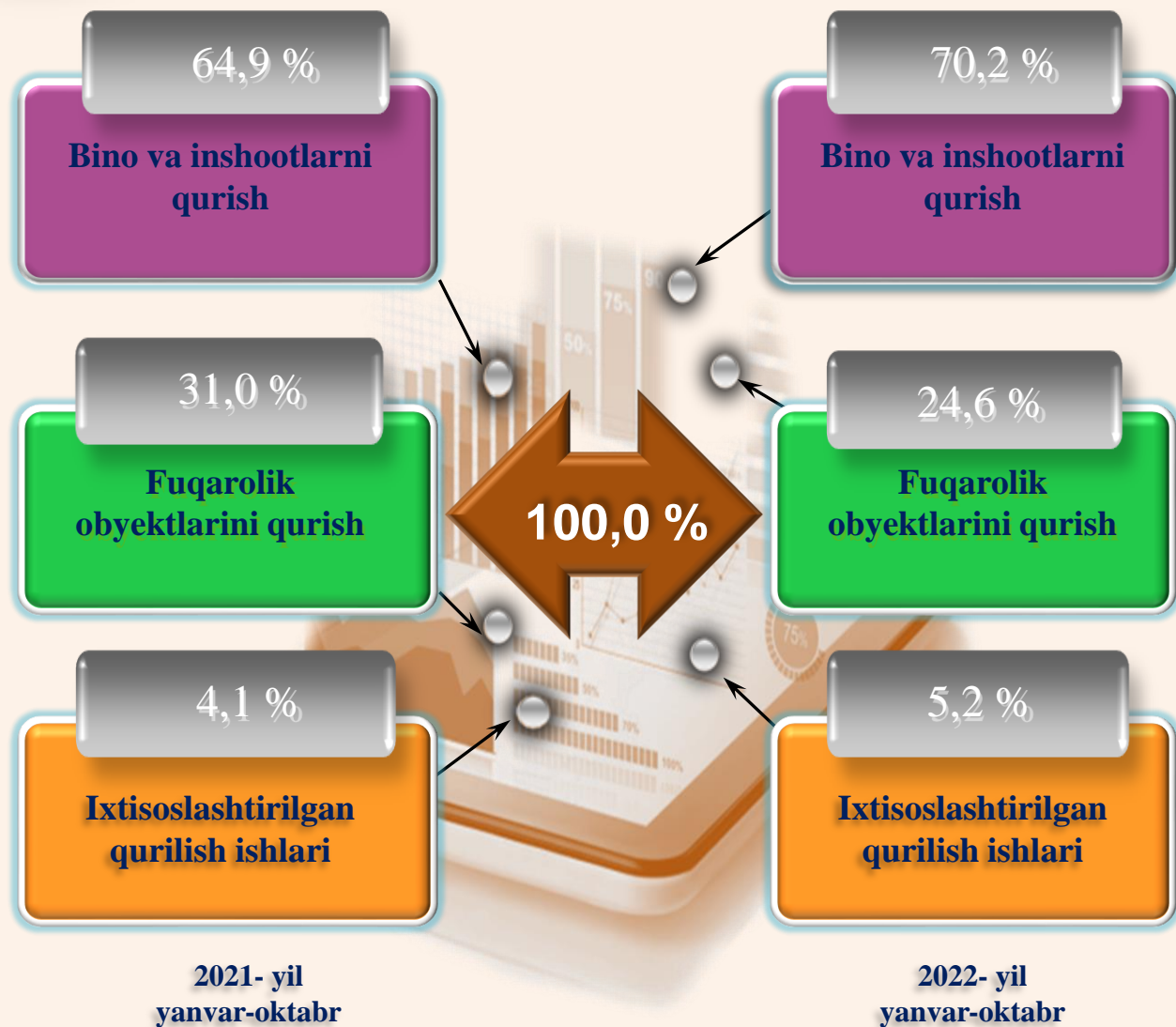
Hududlar kesimida qurilish ishlari 2022- yil yanvar-oktabr oylarida

	Qurilish ishlari, mlrd. so‘m	O‘shish sur‘ati, % da	Shu jumladan yangi qurilish, rekonstruksiya, kengaytirish va texnik qayta qurollantirish
Sirdaryo viloyati	2327,8	87,6	1535,8
Shaharlar:			
Guliston	575,2	88,3	402,8
Shirin	162,3	112,6	103,5
Yangiyer	128,6	75,6	94,5
tumanlar:			
Boyovut	97,5	77,7	64,1
Guliston	139,9	67,4	133,0
Mirzaobod	509,3	112,6	322,5
Oqoltin	51,8	101,4	37,0
Sardoba	57,8	106,1	39,6
Sayxunobod	57,8	79,1	44,6
Sirdaryo	428,9	88,2	211,3
Xovos	118,7	49,2	82,9



Ma'lumot uchun: Yangi qurilish – yangi quvvatlarni yaratish maqsadida, yangi hududlarda amalga oshiriladigan asosiy, yordamchi va xizmat ko'rsatish maqsadlari uchun obyektlar (bino va inshootlar) kompleksini qurish.

Viloyatda iqtisodiy faoliyat turlari bo'yicha qurilish ishlari (ulushi % da)



Ma'lumot uchun: Iqtisodiy faoliyat turlari bo'yicha qurilish ishlarining asosiy qismi qurilish, turar joy va yashash uchun mo'ljallangan hamda yashash uchun mo'ljallanmagan binolar qurish bo'yicha amalga oshirilgan qurilish ishlaridan tashkil topdi.

Iqtisodiy faoliyat turlari bo'yicha hududlar kesimida qurilish ishlari 2022- yil yanvar-oktabr oylarida

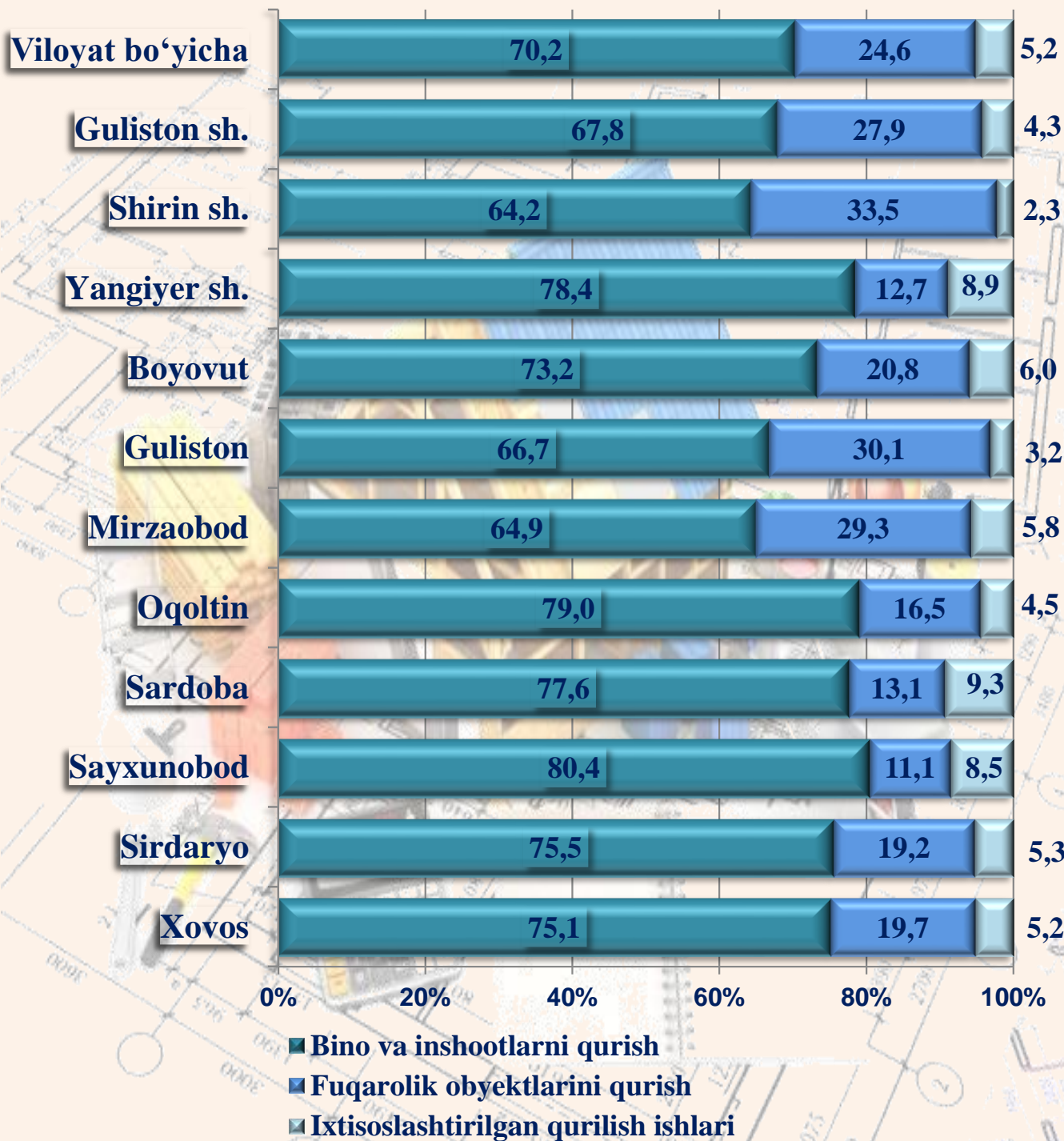
	Qurilish ishlari, mlrd. so'm	shu jumladan:		
		Bino va inshootlarni qurish	Fuqarolik obyektlarini qurish	Ixtisoslashti- rilgan qurilish ishlari
Sirdaryo viloyati	2327,8	1635,0	571,0	121,8
Shaharlar:				
Guliston	575,2	389,9	160,2	25,1
Shirin	162,3	104,1	54,4	3,8
Yangiyer	128,6	100,8	16,3	11,5
tumanlar:				
Boyovut	97,5	71,4	20,3	5,8
Guliston	139,9	93,4	42,1	4,4
Mirzaobod	509,3	330,4	149,4	29,5
Oqoltin	51,8	40,9	8,5	2,4
Sardoba	57,8	44,8	7,6	5,4
Sayxunobod	57,8	46,5	6,4	4,9
Sirdaryo	428,9	323,6	82,4	22,9
Xovos	118,7	89,2	23,4	6,1



Iqtisodiy faoliyat turlari bo'yicha hududlar kesimida qurilish ishlari 2022- yil yanvar-oktabr oylarida



ulushi % da

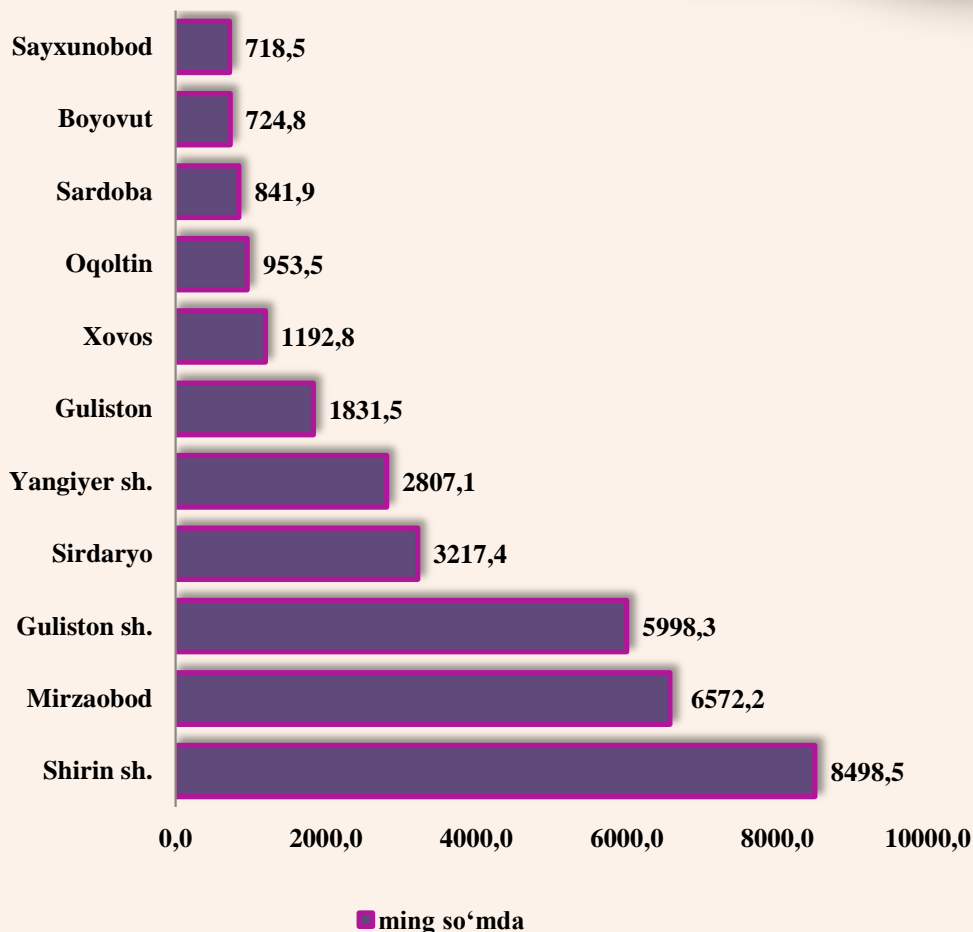


Hududlar kesimida aholi jon boshiga qurilish ishlari 2022- yil yanvar-oktabr oylarida

	Aholi jon boshiga qurilish ishlari, ming. so‘m	O‘sish sur‘ati, % da
Sirdaryo viloyati	2629,1	85,8
Shaharlar:		
Guliston	5998,3	85,0
Shirin	8498,5	112,0
Yangiyer	2807,1	73,6
tumanlar:		
Boyovut	724,8	76,6
Guliston	1831,5	66,0
Mirzaobod	6572,2	110,2
Oqoltin	953,5	99,6
Sardoba	841,9	104,2
Sayxunobod	718,5	77,6
Sirdaryo	3217,4	86,6
Xovos	1192,8	48,4



Hududlar kesimida aholi jon boshiga qurilish ishlari 2022- yil yanvar-oktabr oylarida



2022-yilning yanvar-oktabr oylarida aholi jon boshiga qurilish ishlari boʻyicha quyidagi hududlarda yuqori hajmlar, xususan, Shirin shahrida – 8498,5 ming soʻm, Mirzaobod tumanida – 6572,2 ming soʻm, Guliston shahrida – 5998,2 ming soʻm, Sirdaryo tumanida– 3217,4 ming soʻm, Yangiyer shahrida–2807,1 ming soʻm qayd etildi.

**Hududlar kesimida bajarilgan
qurilish ishlari
2022- yil yanvar-oktabr oylarida**



Tuman va shaharlar kesimida 2022- yil yanvar-oktabr oylarida hududda bajarilgan qurilish ishlari hajmi bo'yicha birinchi o'rinni Guliston shahri — 575,2 mlrd. so'm (yoki, viloyatda jami bajarilgan qurilish ishlari hajmidagi ulushi 24,7 %), undan keyin mos ravishda Mirzaobod tumani 509,3 mlrd. so'm (yoki 21,9 %), Sirdaryo tumani 428,9 mlrd. so'm (yoki 18,4 %), Shirin shahri – 162,3 mlrd so'm (yoki 7,0 %), Guliston tumanida – 139,9 mlrd. so'm (yoki 6,0 %), dan qurilish ishlari bajarilganligi qayd etildi .



**Sirdaryo
viloyati**

**Investitsiyalar va qurilish statistikasi
bo'limi**

Aloqa telefoni: (67) 236-86-27